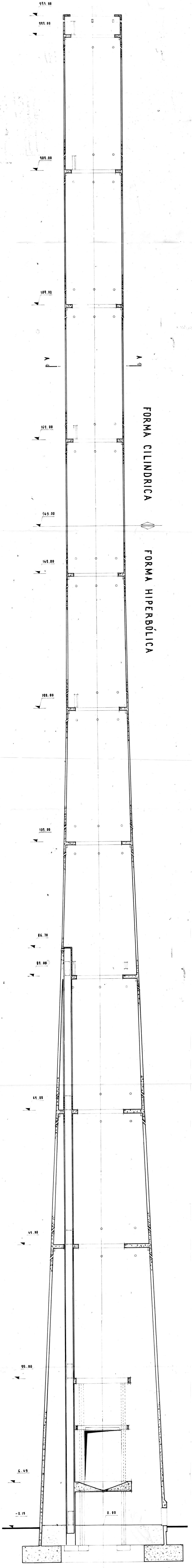


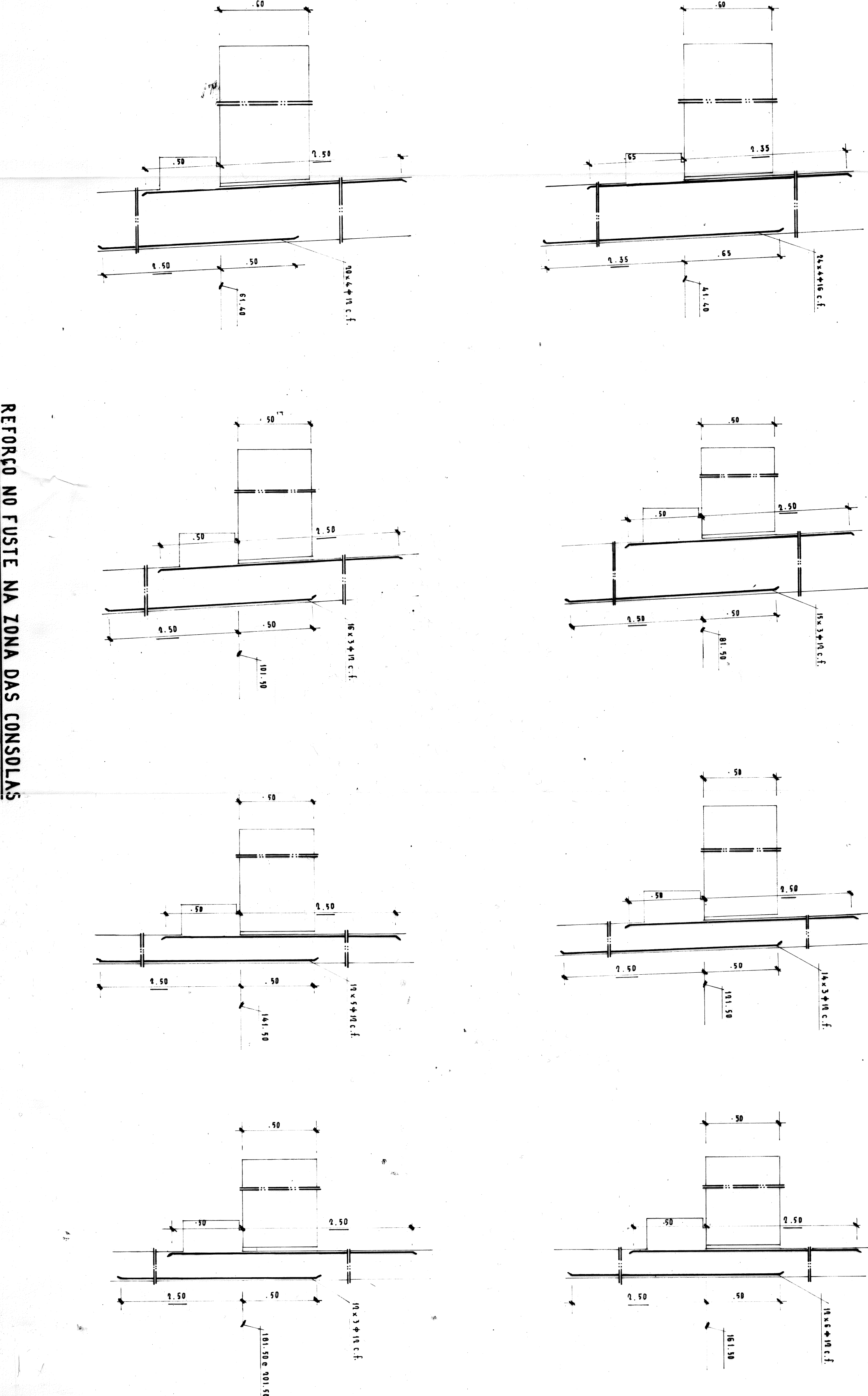
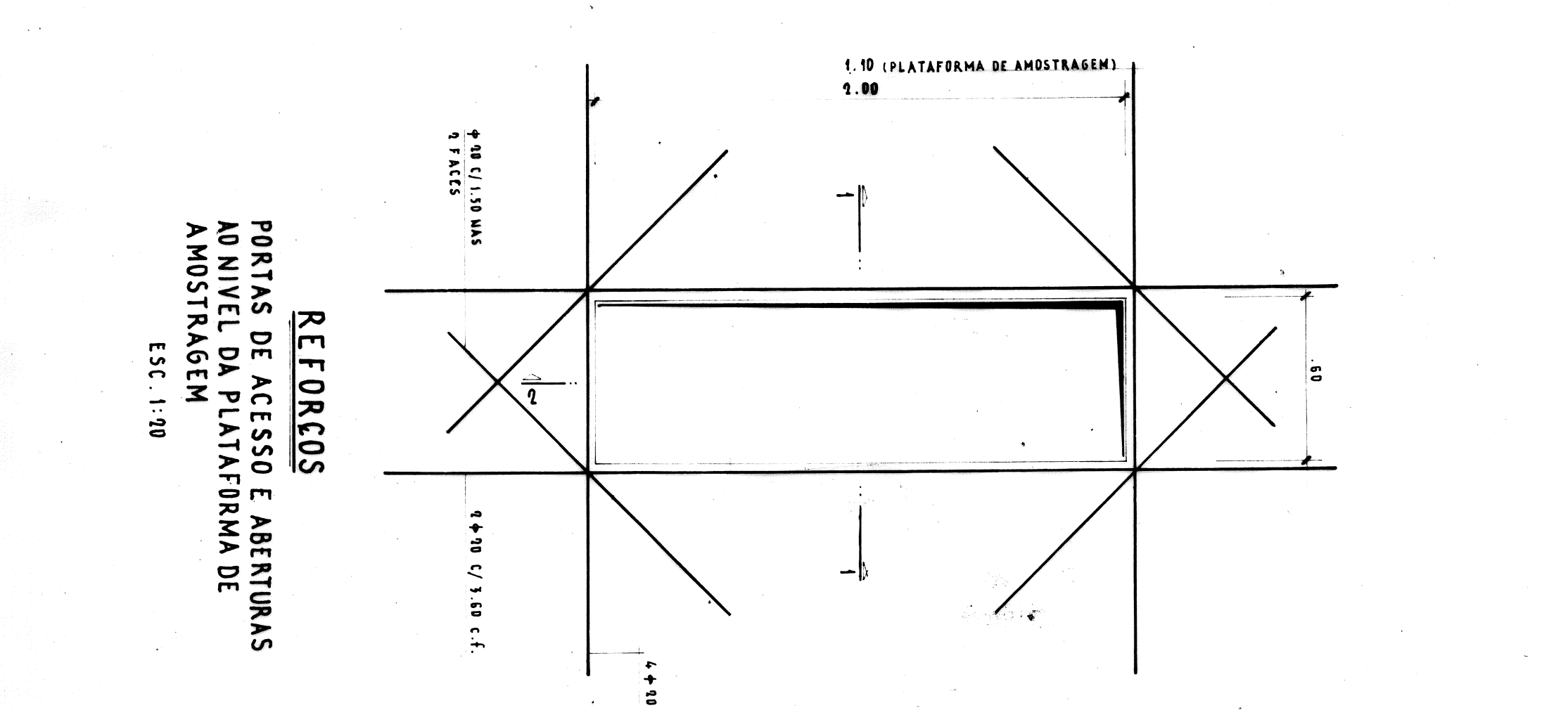
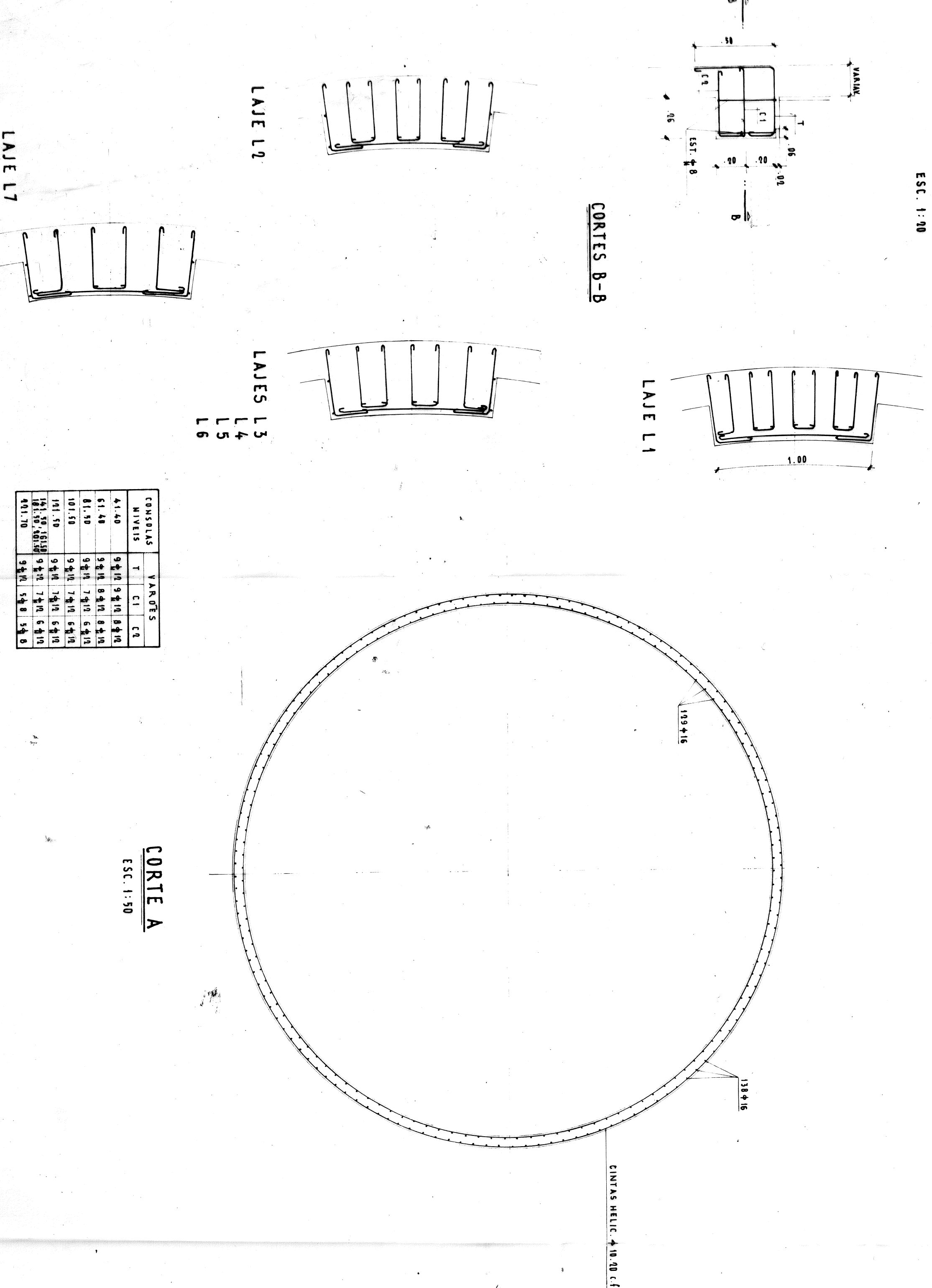
FORMA CILINDRICA

FORMA HIPERBOLICA



VAROES	ARMAD. VERTICAL	
	EXT.	INT.
400	400	400
395	395	395
390	390	390
385	385	385
380	380	380
375	375	375
370	370	370
365	365	365
360	360	360
355	355	355
350	350	350
345	345	345
340	340	340
335	335	335
330	330	330
325	325	325
320	320	320
315	315	315
310	310	310
305	305	305
300	300	300
295	295	295
290	290	290
285	285	285
280	280	280
275	275	275
270	270	270
265	265	265
260	260	260
255	255	255
250	250	250
245	245	245
240	240	240
235	235	235
230	230	230
225	225	225
220	220	220
215	215	215
210	210	210
205	205	205
200	200	200
195	195	195
190	190	190
185	185	185
180	180	180
175	175	175
170	170	170
165	165	165
160	160	160
155	155	155
150	150	150
145	145	145
140	140	140
135	135	135
130	130	130
125	125	125
120	120	120
115	115	115
110	110	110
105	105	105
100	100	100
95	95	95
90	90	90
85	85	85
80	80	80
75	75	75
70	70	70
65	65	65
60	60	60
55	55	55
50	50	50
45	45	45
40	40	40
35	35	35
30	30	30
25	25	25
20	20	20
15	15	15
10	10	10
5	5	5
0	0	0

ARMADURAS DAS CONSOLAS LATERAIS



REFORÇO NO FUSTE NA ZONA DAS CONSOLAS

REFERENCE SYSTEMS	SIGN.
HORIZONTAL	M/100
VERTICAL	M/100

0 00-15,30 N. G. P.
COORDENADAS DO CENTRO DA CHAMINEE
X = 41170,76
Y = 41007,05

VER DCSH Nº4 41 170,76 1,41 204,30 1
41 007,05 1,41 095,31 1

ACOS 2A TC
4A 40 (MONTURADO)
BETÃO B 300 1
RECOBRIMENTO
FUSTE FACE EXT. 3,5 cm
FACE INT. 3,0 cm
CONSOLAS 3,5 cm
COMPLEMENTOS DE ARMADURA ADO ADO 40 4
ADO A 25 30 4

NOTAS
ENTRE AS CORTES 20-02 E 21-01 SERÃO INTER-
DUMAS VERTICAIS DE 10 CM DE ALTEZURA
SE VAREIS EM CADA FACE DA ARMADURA VERTI-
CAL NO SENTIDO DAS ENTALHAS DAS CONDUTAS DE
PAROIS
AS VAREIS DA ARMADURA VERTICAL TERÃO
UM DIÁMETRO DE 10 MM E SERÃO DE CLASSE B
COM O TIPO DE ENLAÇAMENTO EM TORÇÃO
MÁXIMO DE 10 CM ENTRE AS VAREIS E
MÁXIMO DE 10 CM ENTRE AS VAREIS E
MÁXIMO DE 10 CM ENTRE AS VAREIS E
MÁXIMO DE 10 CM ENTRE AS VAREIS E
MÁXIMO DE 10 CM ENTRE AS VAREIS E

PROJECT NO. 15908

ENGINEERING CONSORTIUM

GOAL FIRED POWER PLANT SINES UNIT 1&2

ELECTRICIDADE DE PORTUGAL

EDP

FUSTE

CONSOLAS

(FORMA DE BETÃO ARMADO)

41 003,09 1

1-100